

MUSÉE
D'ARTS
DE
NANTES



VISITE ADAPTÉE
COLLECTION
20^e ET 21^e SIÈCLES



- 1 heure
- 4 oeuvres
- 10 personnes, accompagnateurs inclus

Les formes d'une ville

Le Musée d'arts



Bienvenue
au Musée d'arts de Nantes !

Le musée présente des oeuvres étonnantes et variées.
Certaines oeuvres sont très anciennes.
Elles datent du 13^e siècle.
D'autres sont très récentes, du 21^e siècle.



Peinture



Sculpture



Photo



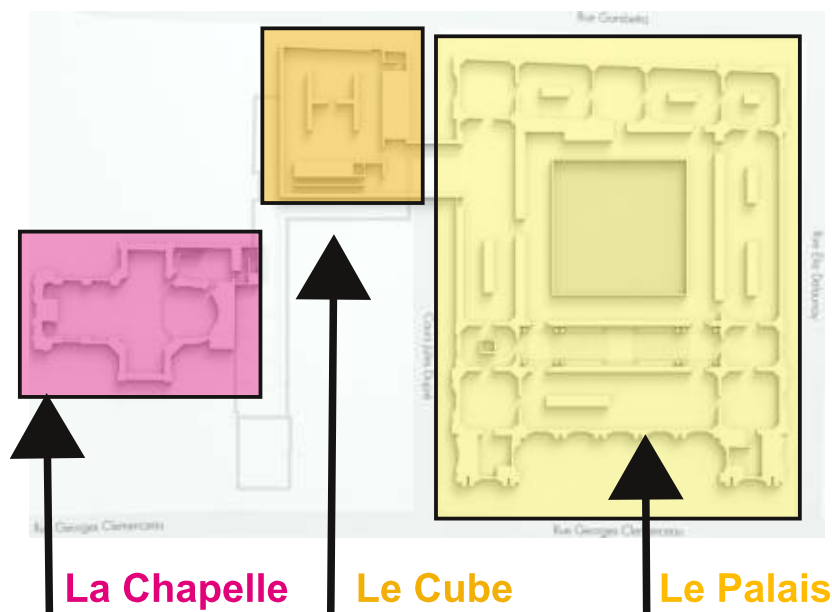
Dessin



Vidéo

Le musée de Nantes est composé de 3 bâtiments :

- Le Palais : oeuvres du 13^e au 20^e siècle
- Le Cube : oeuvres du 21^e siècle
- La Chapelle : salle d'expositions temporaires



La visite multi-activités

Une visite multi-activités, c'est la manière de découvrir des œuvres d'arts selon des approches diversifiées.

Avec des outils adaptés : - autocollants
- visuels
- jeux



Avec les sens : - le toucher



- l'ouïe



- le goût



- l'odorat



- la vue




Parcours

Les formes d'une ville

Vous allez faire une visite guidée,
au premier étage du Palais,
puis dans le Cube.

Vous allez observer 5 oeuvres,
grâce à vos sens
ou à l'aide d'activités.



Ces 4 oeuvres sont réalisées par 4 artistes différents.


Vous allez découvrir comment :

- on représente la ville à différents moments de l'histoire
- on a imaginé la ville de demain


Et vous allez imaginer votre ville idéale.



Georges ROCHEGROSSE
La mort de la pourpre
vers 1914



Jean GORIN
Construction plastique n°97,
Relations de volumes dans l'espace
1930



Blaise DRUMMOND
Gewaltige Raume
Unerschlossenen Landes
2007



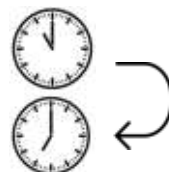
Anne et Patrick POIRIER
Mnemosyne
1991

Informations pratiques



Quand venir ?

Le musée est ouvert de 11h à 19h.
Tous les jours de la semaine,
sauf les mardis.



Les visites peuvent être organisées :

- de 9h15 à 11h (uniquement pour les scolaires)
- de 11h à 17h (pour tous les groupes)



Le prix de la visite ?

C'est gratuit
pour les personnes en situation de handicap
et pour les accompagnants,
sur présentation d'un justificatif.



Durée de la visite ?

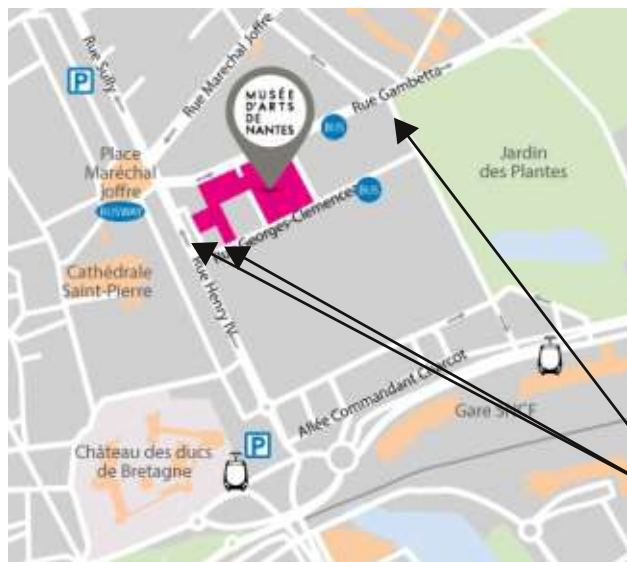
La visite accompagnée dure 1h



C'est où ?

Le Musée d'arts est situé entre :

- la Cathédrale
- le jardin des plantes
- la gare SNCF



L'entrée du musée
est située au
10 rue Georges-Clemenceau
44000 Nantes

Des parkings PMR sont
disponibles



Informations pratiques

Pour y aller ?



En tramway

Ligne 1

Arrêt « Duchesse-Anne »
puis 8 minutes de marche

Ligne 2

Arrêt « St Mihiel »
puis 10 minutes de marche



En bus

Lignes C1, 11, 12

Arrêt « Trébuchet »
puis 1 minute de marche

Ligne C6 et Busway 4

Arrêt « Foch-Cathédrale »
puis 5 minutes de marche



Qui contacter ?

Réservations : Timothée Binoche
reservation.museedarts@nantesmetropole.fr
02. 51.17.45.35